

# OSSERVATORIO

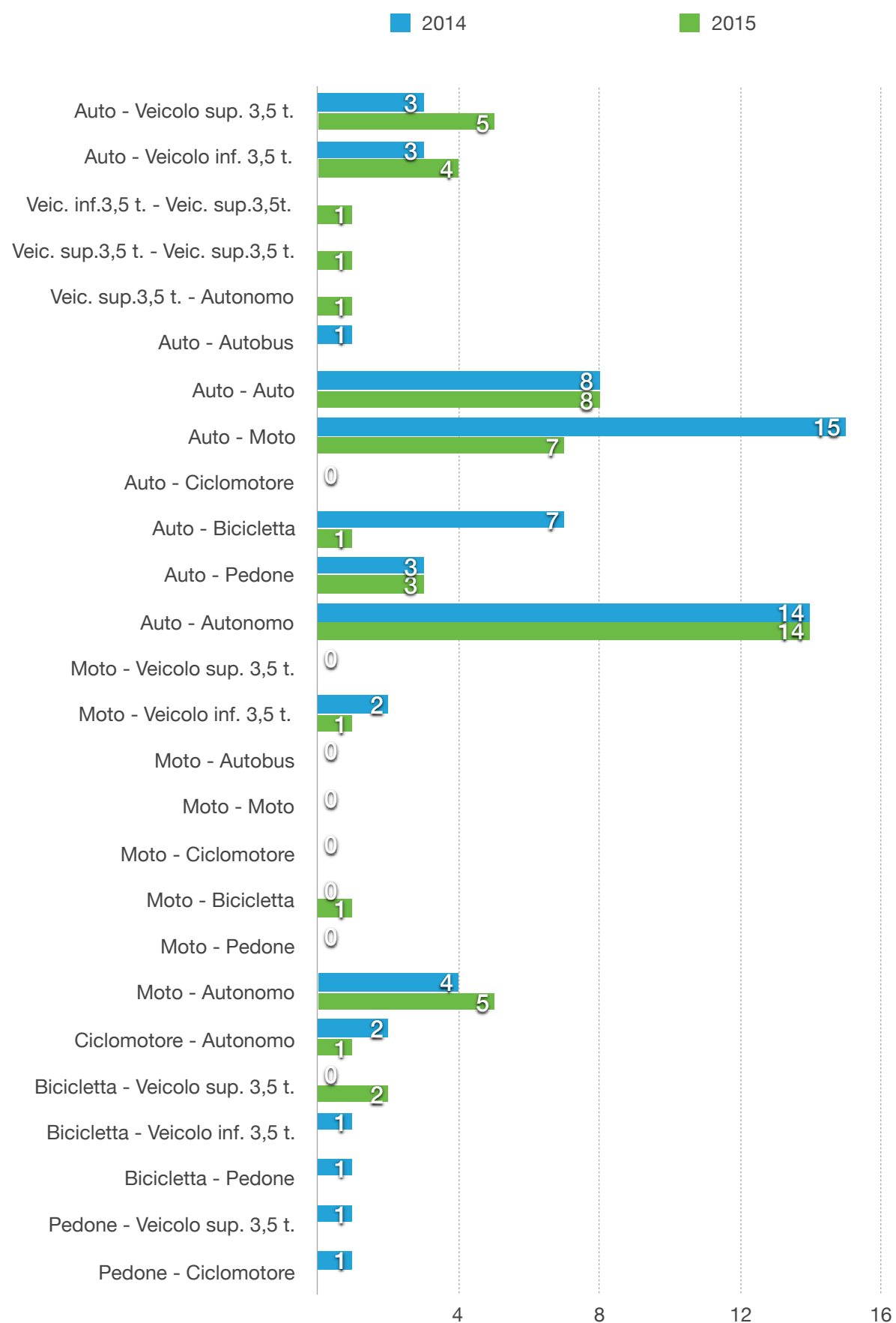
## Incidenti mortali

Aggiornato 31 dicembre 2015



## TIPOLOGIA DI SCONTRO

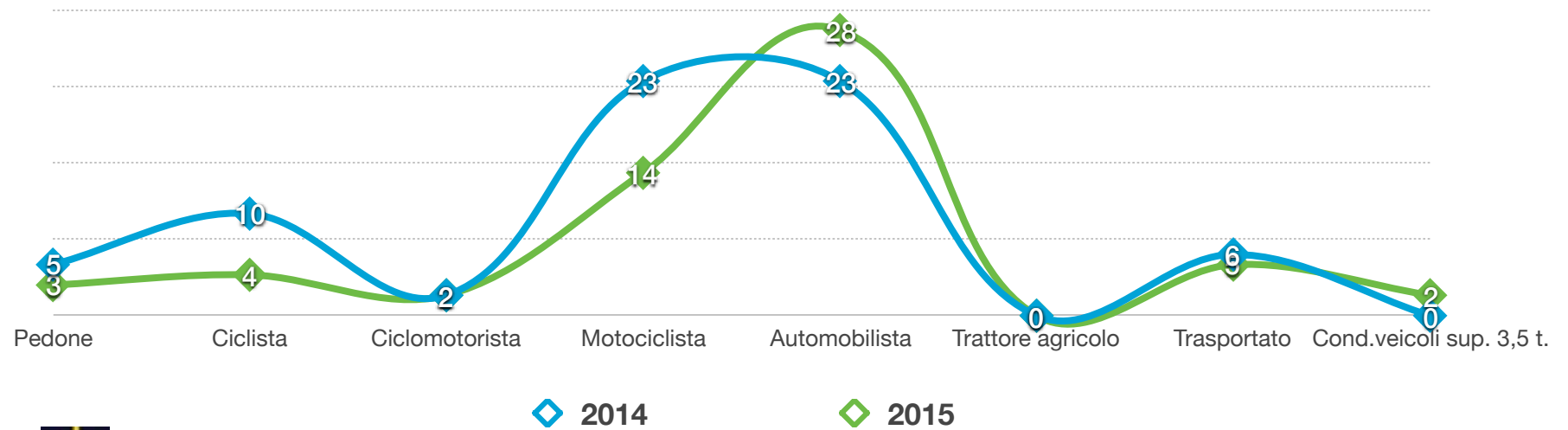
	2014	2015	2016
Auto - Veicolo sup. 3,5 t.	3	5	
Auto - Veicolo inf. 3,5 t.	3	4	
Veic. inf.3,5 t. - Veic. sup.3,5t.		1	
Veic. sup.3,5 t. - Veic. sup.3,5 t.		1	
Veic. sup.3,5 t. - Autonomo		1	
Auto - Autobus	1		
Auto - Auto	8	8	
Auto - Moto	15	7	
Auto - Ciclomotore	0		
Auto - Bicicletta	7	1	
Auto - Pedone	3	3	
Auto - Autonomo	14	14	
Moto - Veicolo sup. 3,5 t.	0		
Moto - Veicolo inf. 3,5 t.	2	1	
Moto - Autobus	0		
Moto - Moto	0		
Moto - Ciclomotore	0		
Moto - Bicicletta	0	1	
Moto - Pedone	0		
Moto - Autonomo	4	5	
Ciclomotore - Autonomo	2	1	
Bicicletta - Veicolo sup. 3,5 t.	0	2	
Bicicletta - Veicolo inf. 3,5 t.	1		
Bicicletta - Pedone	1		
Pedone - Veicolo sup. 3,5 t.	1		
Pedone - Ciclomotore	1		
<b>TOTALE</b>	<b>66</b>	<b>55</b>	<b>0</b>



### Incidenti mortali a Verona per tipo di persona

PERSONA	2014	2015	2016
Pedone	5	3	
Ciclista	10	4	
Ciclomotorista	2	2	
Motociclista	23	14	
Automobilista	23	28	
Trattore agricolo	0	0	
Trasportato	6	5	
Cond.veicoli sup. 3,5 t.	0	2	
<b>TOT.</b>	<b>69</b>	<b>58</b>	

### Tendenza della incidentalità mortale per tipo di persona



Raccolta ed elaborazione dati

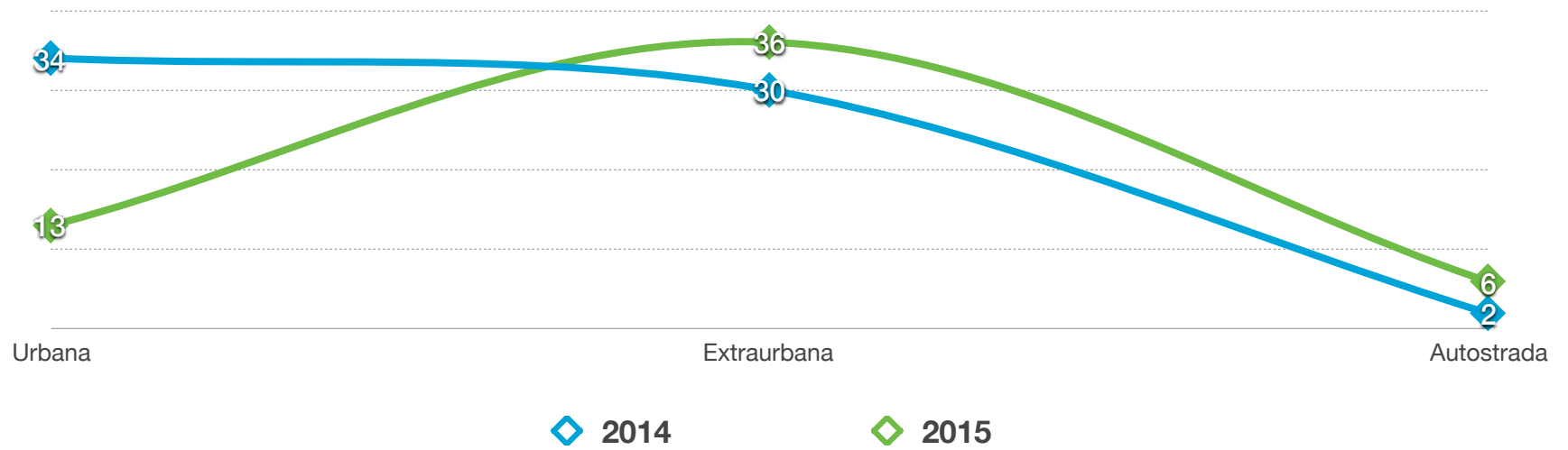
Aggiornato 31 dicembre 2015

### Incidenti mortali a Verona per tipo di strada

STRADA	2014	2015	2016
Urbana	34	13	
Extraurbana	30	36	
Autostrada	2	6	
TOT.	<b>66</b>	<b>55</b>	

Il dato è stimato in attesa della conferma ISTAT

### Tendenza della incidentalità mortale per tipo di strada



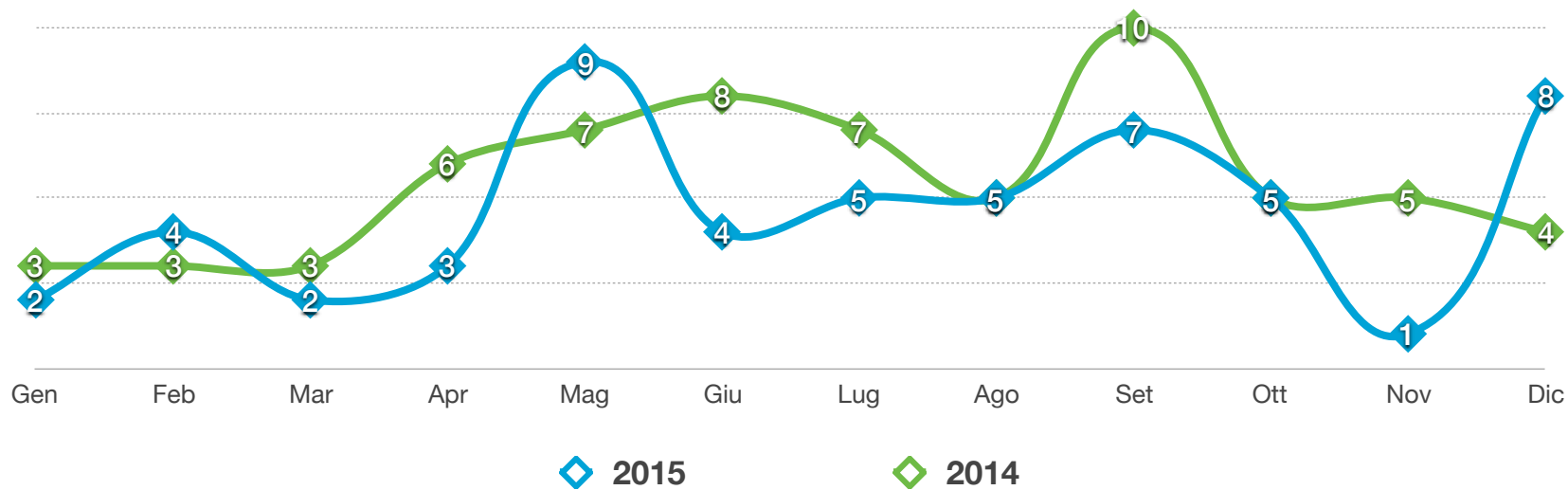
Raccolta ed elaborazione dati

Aggiornato 31 dicembre 2015

### Incidenti mortali a Verona per mese

MESE	2014	2015	2016
Gen	3	2	
Feb	3	4	
Mar	3	2	
Apr	6	3	
Mag	7	9	
Giu	8	4	
Lug	7	5	
Ago	5	5	
Set	10	7	
Ott	5	5	
Nov	5	1	
Dic	4	8	
<b>TOTALE</b>	<b>66</b>	<b>55</b>	

### Tendenza mensile della incidentalità mortale



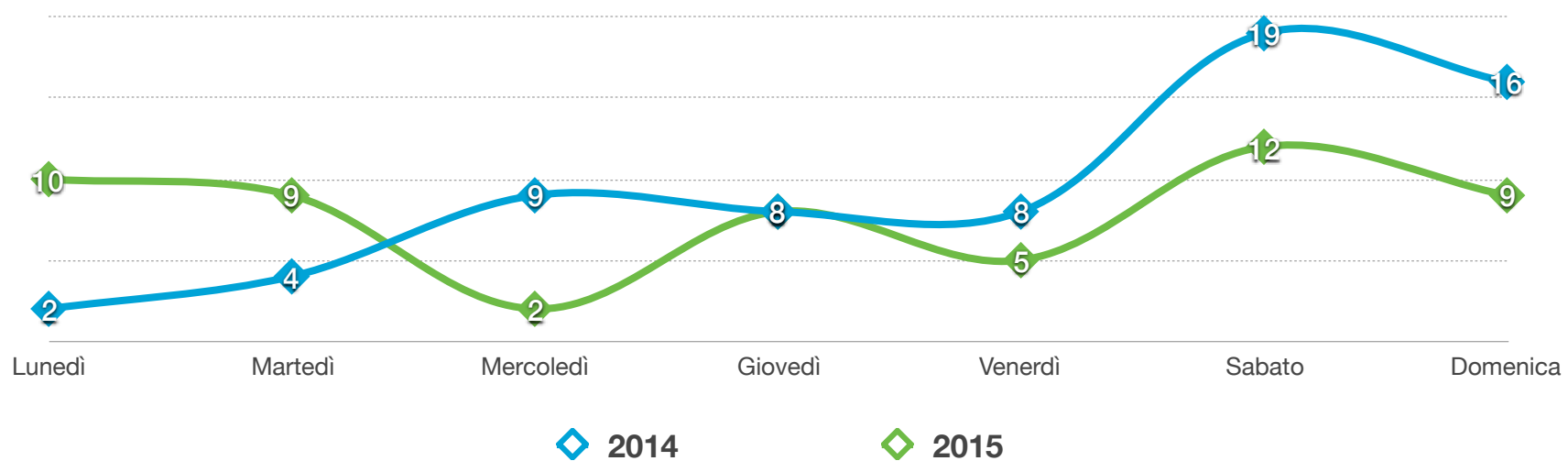
Raccolta ed elaborazione dati

Aggiornato 31 dicembre 2015

### Incidenti mortali a Verona per giorno settimanale

GIORNO	2014	2015	2016
Lunedì	2	10	
Martedì	4	9	
Mercoledì	9	2	
Giovedì	8	8	
Venerdì	8	5	
Sabato	19	12	
Domenica	16	9	
<b>TOT.</b>	<b>66</b>	<b>55</b>	

### Tendenza per giorno della settimana della incidentalità mortale



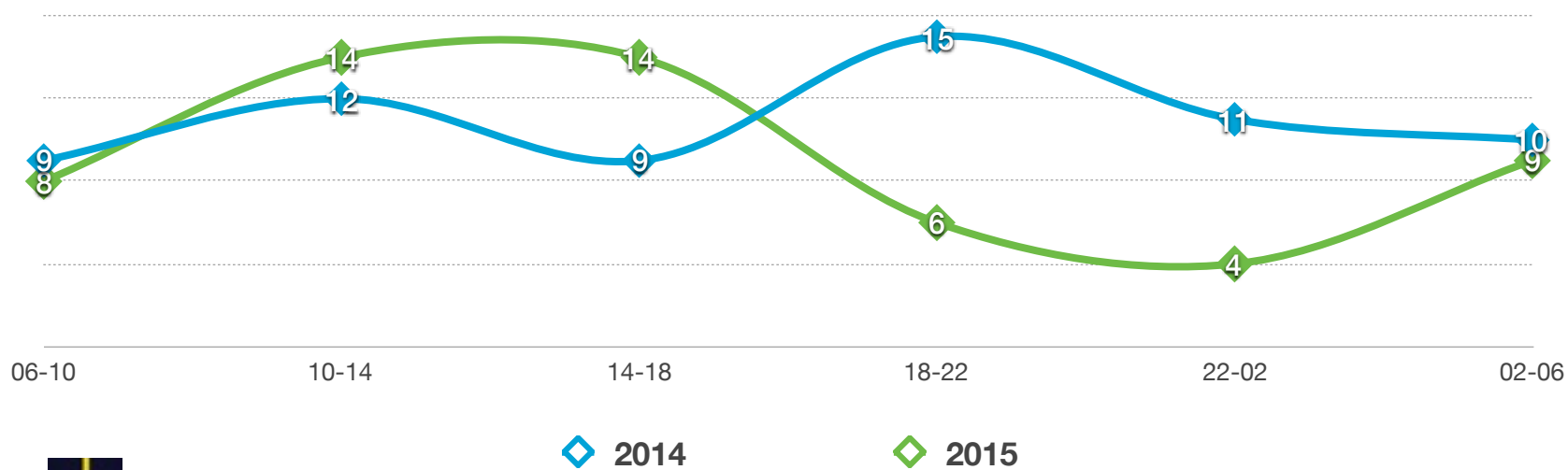
Raccolta ed elaborazione dati

Aggiornato 31 dicembre 2015

### Incidenti mortali a Verona per orario

ORA	2014	2015	2016
06-10	9	8	
10-14	12	14	
14-18	9	14	
18-22	15	6	
22-02	11	4	
02-06	10	9	
<b>TOT.</b>	<b>66</b>	<b>55</b>	

### Tendenza oraria della incidentalità mortale



Raccolta ed elaborazione dati

Aggiornato 31 dicembre 2015

### Incidenti mortali a Verona in relazione per giorno e orario

	0-2	2-6	6-10	10-14	14-18	18-22	22-24	
Lunedì		3	3	3	1			
Martedì		1		2	5		1	
Mercoledì					1	1		
Giovedì			2	2	2	2		
Venerdì	2	2		1	1			
Sabato		1	1	4	3	2	1	
Domenica		2	2	2	2			<b>TOTALE</b>
<b>TOT.</b>	<b>2</b>	<b>9</b>	<b>8</b>	<b>14</b>	<b>15</b>	<b>5</b>	<b>2</b>	<b>55</b>



Raccolta ed elaborazione dati

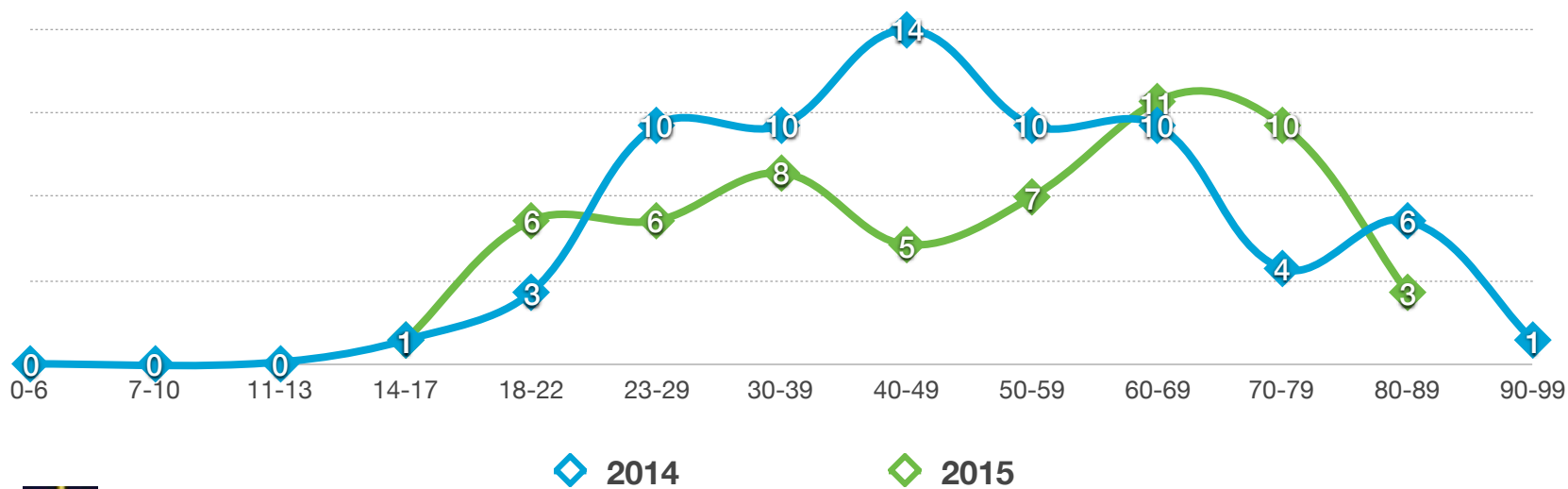
**Aggiornato 31 dicembre 2015**



### Incidenti mortali a Verona per età

ETA'	2014	2015	2016
0-6	0		
7-10	0		
11-13	0		
14-17	1	1	
18-22	3	6	
23-29	10	6	
30-39	10	8	
40-49	14	5	
50-59	10	7	
60-69	10	11	
70-79	4	10	
80-89	6	3	
90-99	1		
100-110		1	
<b>TOT.</b>	<b>69</b>	<b>58</b>	

### Tendenza per età della incidentalità mortale



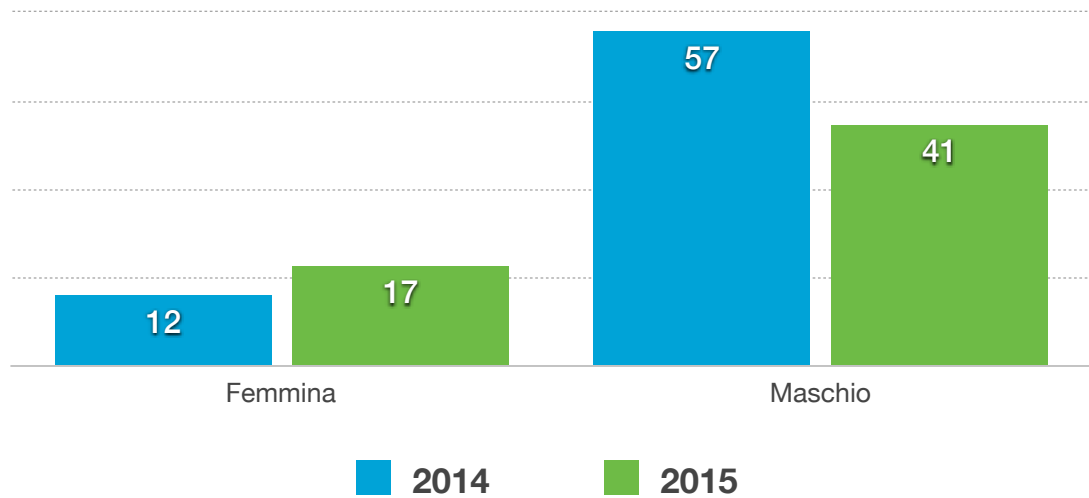
Raccolta ed elaborazione dati

Aggiornato 31 dicembre 2015

## Incidenti mortali a Verona per sesso

SESSO	2014	2015	2016
Femmina	12	17	
Maschio	57	41	
TOT.	<b>69</b>	<b>58</b>	

## Tendenza della incidentalità mortale per sesso



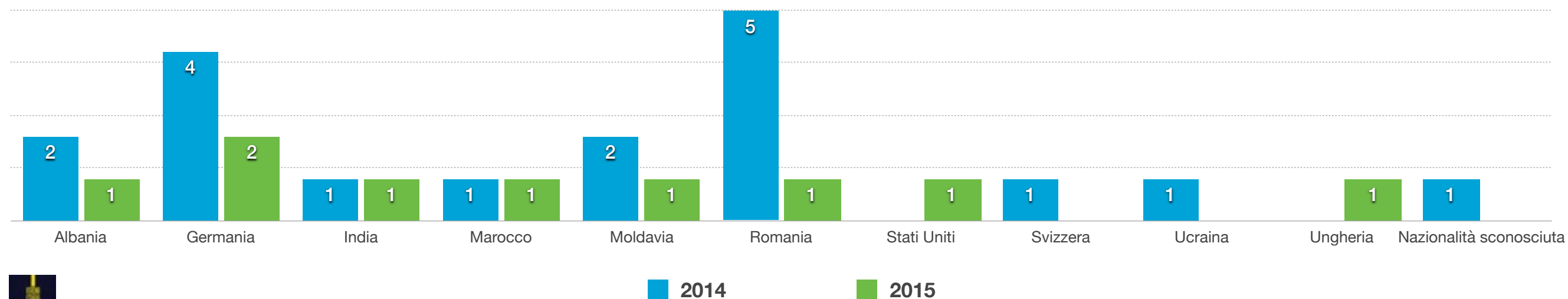
Raccolta ed elaborazione dati

Aggiornato 31 dicembre 2015

### Incidenti mortali a Verona con stranieri coinvolti

PERSONA	2014	2015	2016
Albania	2	1	
Germania	4	2	
India	1	1	
Marocco	1	1	
Moldavia	2	1	
Romania	5	1	
Stati Uniti		1	
Svizzera	1		
Ucraina	1		
Ungheria		1	
Nazionalità sconosciuta	1		
<b>TOT.</b>	<b>17</b>	<b>9</b>	

### Tendenza della incidentalità mortale con stranieri coinvolti



Raccolta ed elaborazione dati

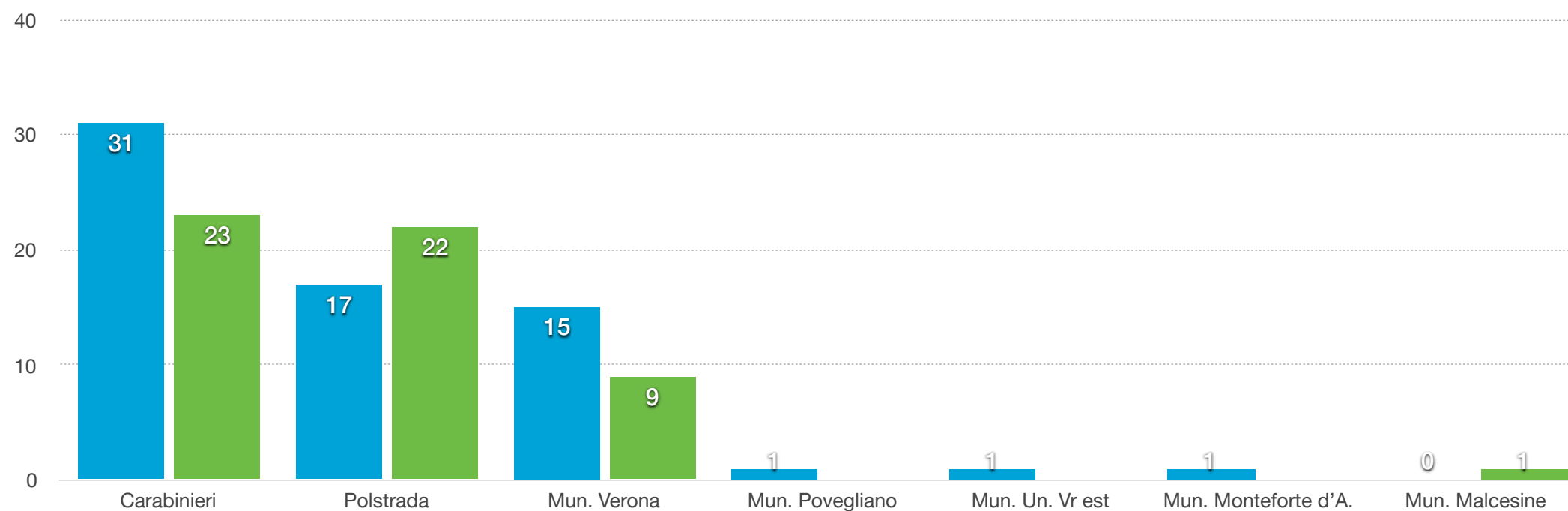
Aggiornato 31 dicembre 2015

### Forza di polizia che ha compiuto il rilievo

FORZA DI POLIZIA	2014	2015	2016
Carabinieri	31	23	
Polstrada	17	22	
Mun. Verona	15	9	
Mun. Povegliano	1		
Mun. Un. Vr est	1		
Mun. Monteforte d'A.	1		
Mun. Malcesine	0	1	
<b>TOT.</b>	<b>66</b>	<b>55</b>	

■ 2014

■ 2015



Raccolta ed elaborazione dati

Aggiornato 31 dicembre 2015