

# OSSERVATORIO

## Incidenti mortali 2014

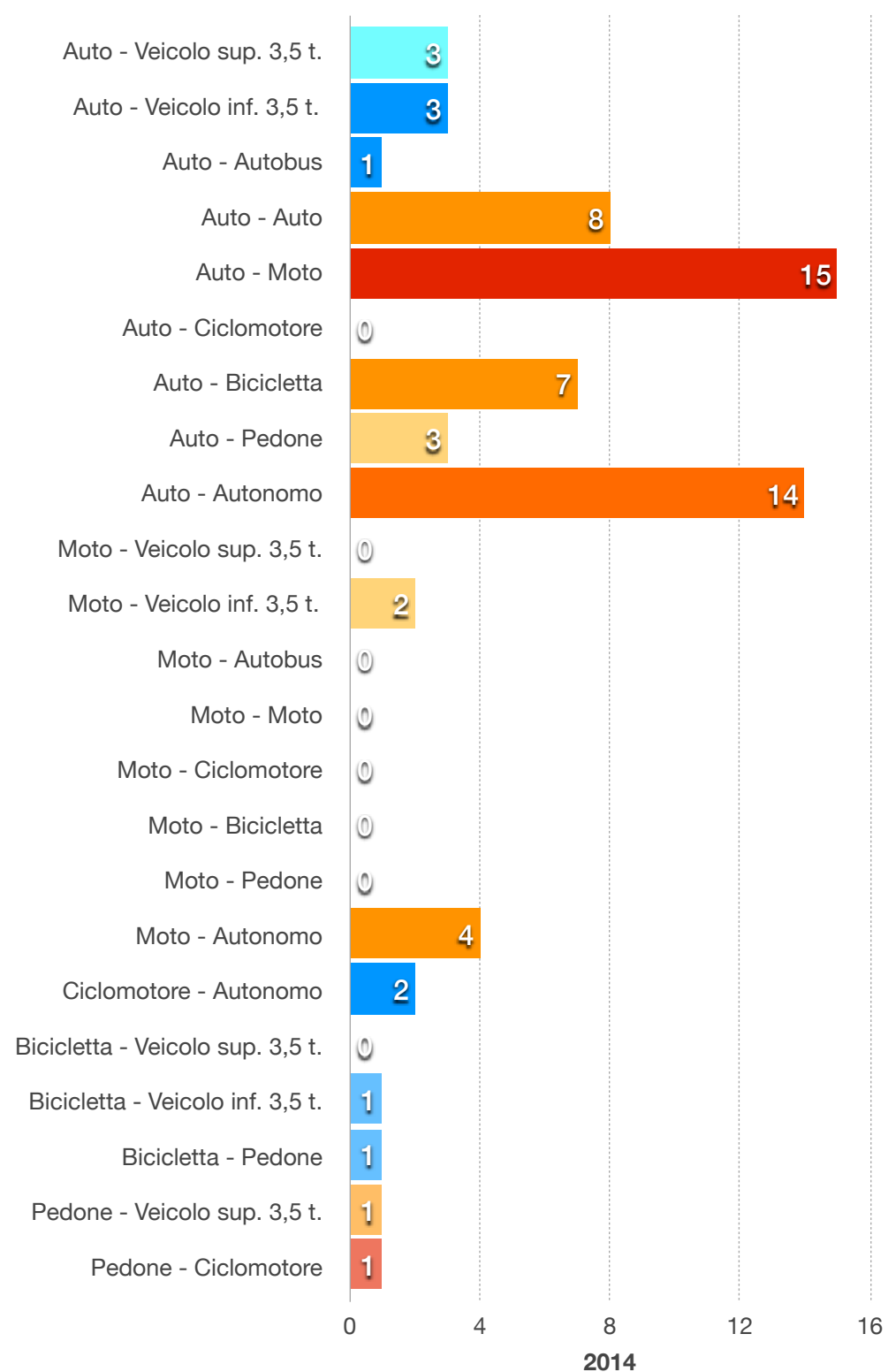
||| Aggiornato 31 dicembre 2014



### TIPOLOGIA DI SCONTRO

VEICOLI	2014	2015	2016
Auto - Veicolo sup. 3,5 t.	3		
Auto - Veicolo inf. 3,5 t.	3		
Auto - Autobus	1		
Auto - Auto	8		
Auto - Moto	15		
Auto - Ciclomotore	0		
Auto - Bicicletta	7		
Auto - Pedone	3		
Auto - Autonomo	14		
Moto - Veicolo sup. 3,5 t.	0		
Moto - Veicolo inf. 3,5 t.	2		
Moto - Autobus	0		
Moto - Moto	0		
Moto - Ciclomotore	0		
Moto - Bicicletta	0		
Moto - Pedone	0		
Moto - Autonomo	4		
Ciclomotore - Autonomo	2		
Bicicletta - Veicolo sup. 3,5 t.	0		
Bicicletta - Veicolo inf. 3,5 t.	1		
Bicicletta - Pedone	1		
Pedone - Veicolo sup. 3,5 t.	1		
Pedone - Ciclomotore	1		
<b>TOTALE</b>	<b>66</b>		

### INCIDENTI MORTALI A VERONA



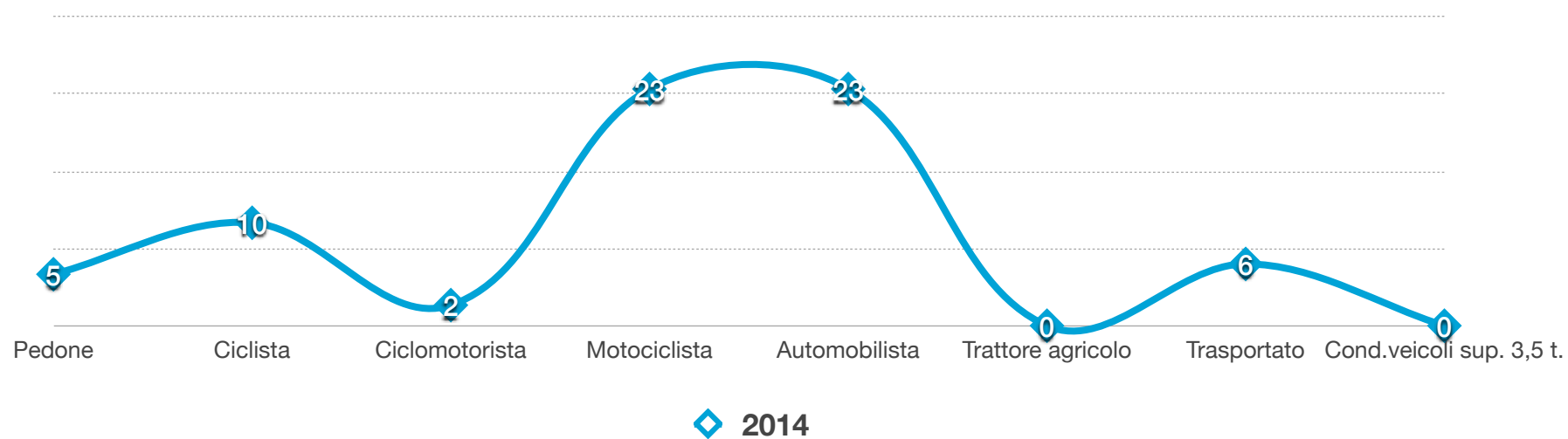
Raccolta ed elaborazione dati  
a cura di Andrea Scamperle

Aggiornato 31 dicembre 2014

### Incidenti mortali a Verona per tipo di persona

PERSONA	2014	2015	2016
Pedone	5		
Ciclista	10		
Ciclomotorista	2		
Motociclista	23		
Automobilista	23		
Trattore agricolo	0		
Trasportato	6		
Cond.veicoli sup. 3,5 t.	0		
<b>TOT.</b>	<b>69</b>		

### Tendenza della incidentalità mortale per tipo di persona

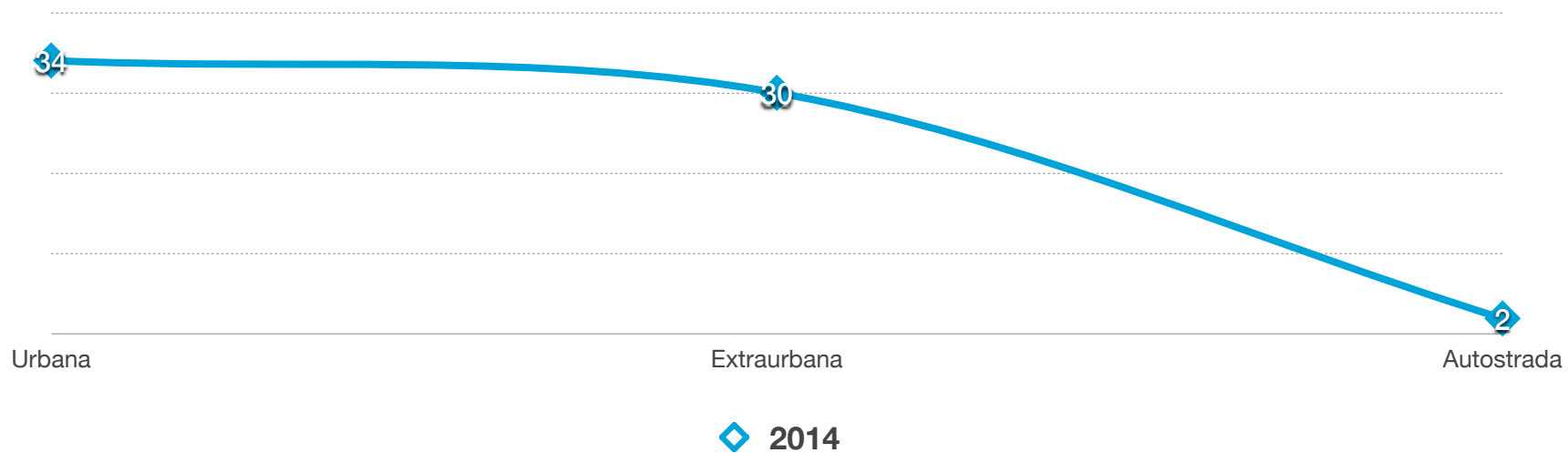


### Incidenti mortali a Verona per tipo di strada

STRADA	2014	2015	2016
Urbana	34		
Extraurbana	30		
Autostrada	2		
<b>TOT.</b>	<b>66</b>		

Il dato è stimato in attesa della conferma ISTAT

### Tendenza della incidentalità mortale per tipo di strada



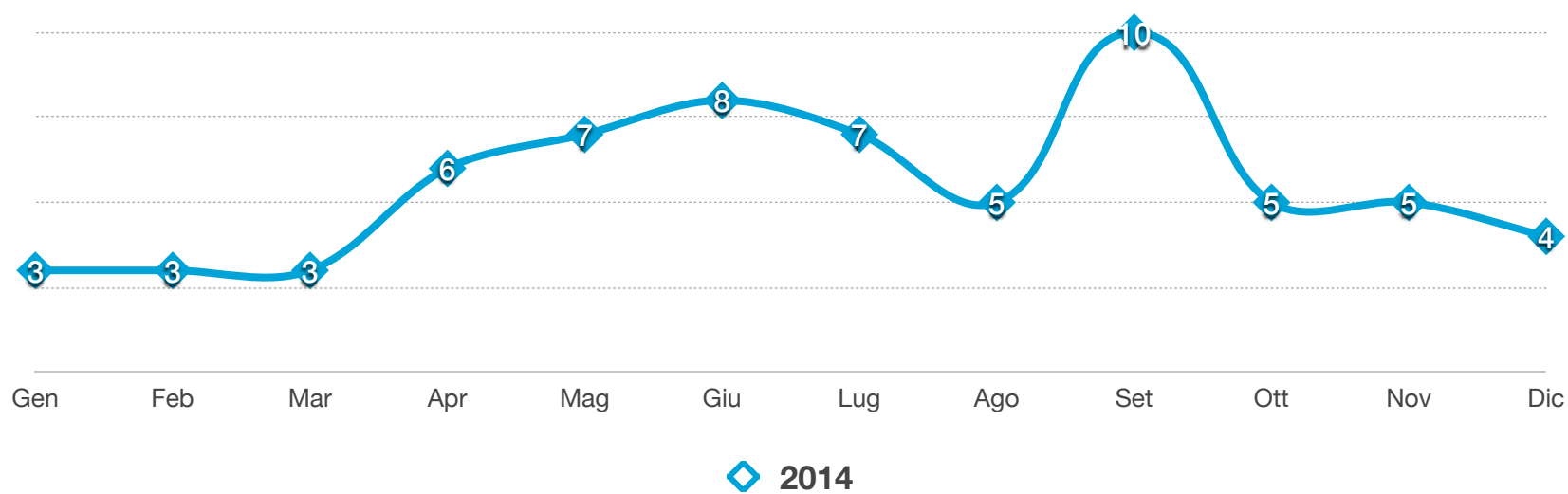
Raccolta ed elaborazione dati  
a cura di Andrea Scamperte

Aggiornato 31 dicembre 2014

### Incidenti mortali a Verona per mese

MESE	2014	2015	2016
Gen	3		
Feb	3		
Mar	3		
Apr	6		
Mag	7		
Giu	8		
Lug	7		
Ago	5		
Set	10		
Ott	5		
Nov	5		
Dic	4		
<b>TOTALE</b>	<b>66</b>		

### Tendenza mensile della incidentalità mortale



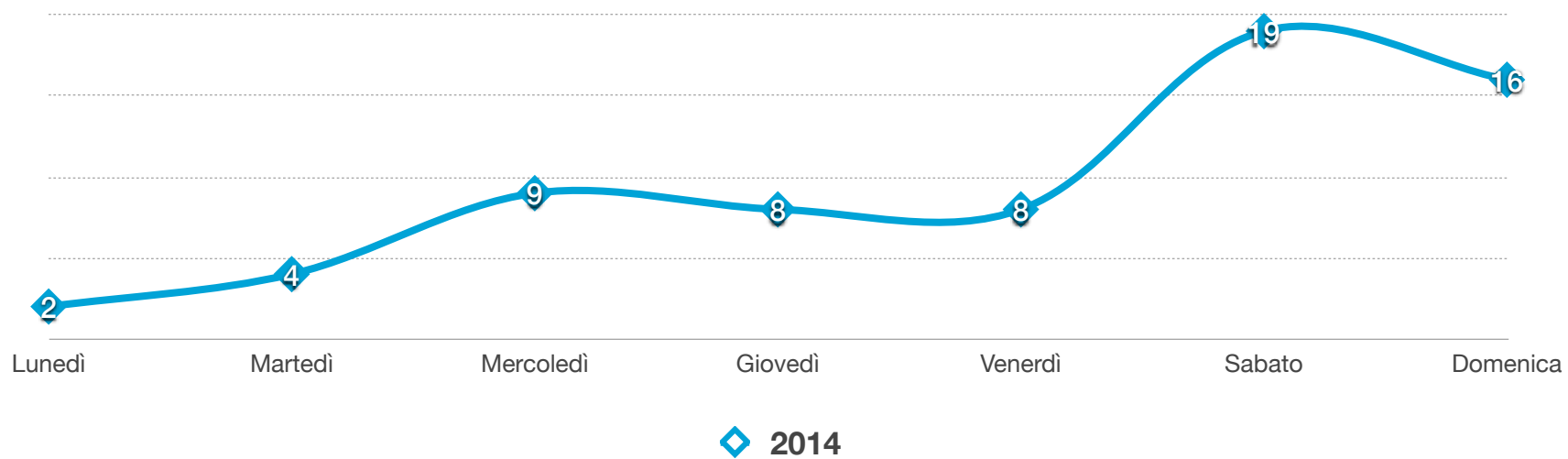
Raccolta ed elaborazione dati  
a cura di Andrea Scamperle

Aggiornato 31 dicembre 2014

### Incidenti mortali a Verona per giorno settimanale

GIORNO	2014	2015	2016
Lunedì	2		
Martedì	4		
Mercoledì	9		
Giovedì	8		
Venerdì	8		
Sabato	19		
Domenica	16		
<b>TOT.</b>	<b>66</b>		

### Tendenza per giorno della settimana della incidentalità mortale



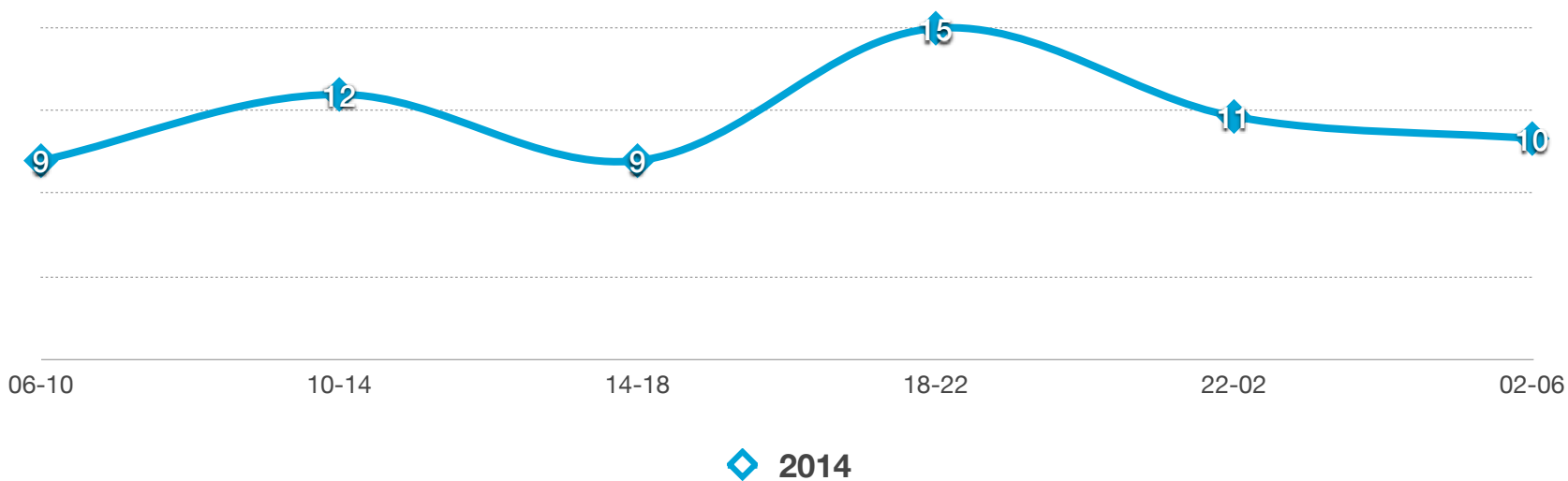
Raccolta ed elaborazione dati  
a cura di Andrea Scamperte

Aggiornato 31 dicembre 2014

### Incidenti mortali a Verona per orario

ORA	2014	2015	2016
06-10	9		
10-14	12		
14-18	9		
18-22	15		
22-02	11		
02-06	10		
<b>TOT.</b>	<b>66</b>		

### Tendenza oraria della incidentalità mortale



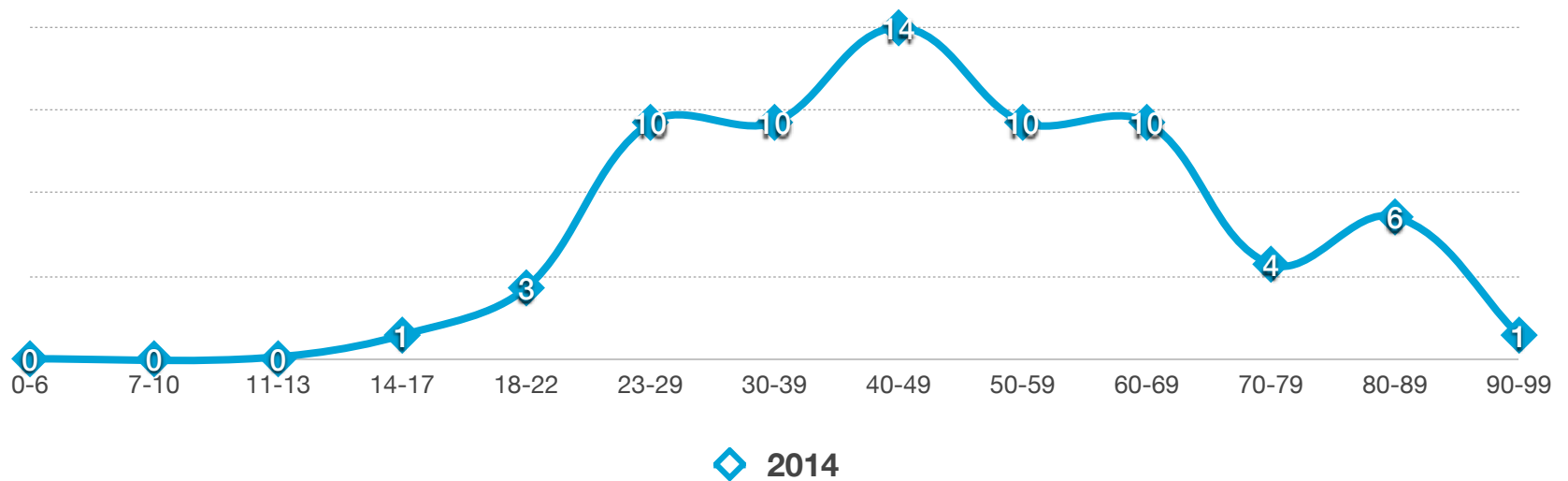
Raccolta ed elaborazione dati  
a cura di Andrea Scamperle

Aggiornato 31 dicembre 2014

### Incidenti mortali a Verona per età

ETA'	2014	2015	2016
0-6	0		
7-10	0		
11-13	0		
14-17	1		
18-22	3		
23-29	10		
30-39	10		
40-49	14		
50-59	10		
60-69	10		
70-79	4		
80-89	6		
90-99	1		
<b>TOT.</b>	<b>69</b>		

### Tendenza per età della incidentalità mortale



Raccolta ed elaborazione dati  
a cura di Andrea Scamperle

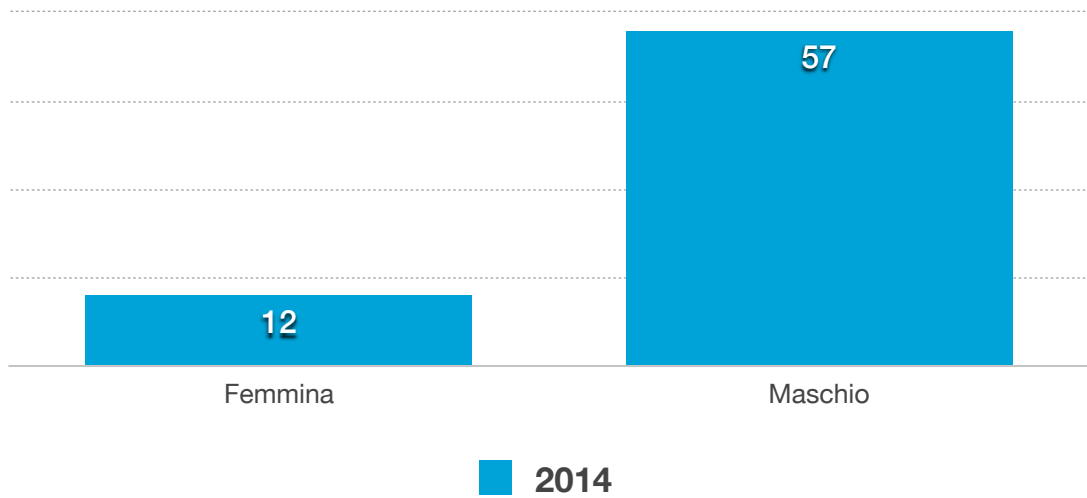
Aggiornato 31 dicembre 2014



## Incidenti mortali a Verona per sesso

SESSO	2014	2015	2016
Femmina	12		
Maschio	57		
TOT.	<b>69</b>		

## Tendenza della incidentalità mortale per sesso



Raccolta ed elaborazione dati  
a cura di Andrea Scamperle

Aggiornato 31 dicembre 2014

### Incidenti mortali a Verona con stranieri coinvolti

PERSONA	2014	2015	2016
Romania	5		
Germania	4		
Albania	2		
India	1		
Marocco	1		
Moldavia	2		
Svizzera	1		
Ucraina	1		
Nazionalità sconosciuta	1		
<b>TOT.</b>	<b>17</b>		

### Tendenza della incidentalità mortale con stranieri coinvolti

